

# Seguridad y Competencias Profesionales

## Tema 8: Criptografía

Curso 2012–2013

Ingeniería en Informática (2º ciclo)

Departamento de Ingeniería Informática  
Universidad de Cádiz

Cádiz, 26 noviembre 2012

## SCP T8

Ingeniería en  
Informática  
(2º ciclo)

Introducción

Cifrado en  
flujo

Cifrado en  
bloque

Algoritmos  
criptográficos

Protocolos  
criptográficos

Aplicaciones  
criptográficas

- 1 Introducción
- 2 Cifrado en flujo
- 3 Cifrado en bloque
- 4 Algoritmos criptográficos
- 5 Protocolos criptográficos
- 6 Aplicaciones criptográficas

SCP T8

Ingeniería en  
Informática  
(2º ciclo)

Introducción

Cifrado en  
flujo

Cifrado en  
bloque

Algoritmos  
criptográficos

Protocolos  
criptográficos

Aplicaciones  
criptográficas

- 1 **Introducción**
- 2 Cifrado en flujo
- 3 Cifrado en bloque
- 4 Algoritmos criptográficos
- 5 Protocolos criptográficos
- 6 Aplicaciones criptográficas

## SCP T8

Ingeniería en  
Informática  
(2º ciclo)

### Introducción

Cifrado en  
flujo

Cifrado en  
bloque

Algoritmos  
criptográficos

Protocolos  
criptográficos

Aplicaciones  
criptográficas

- 1 **Introducción**
  - Historia y conceptos
  - Criptosistemas
- 2 Cifrado en flujo
- 3 Cifrado en bloque
- 4 Algoritmos criptográficos
- 5 Protocolos criptográficos
- 6 Aplicaciones criptográficas

SCP T8

Ingeniería en  
Informática  
(2º ciclo)

Introducción

Cifrado en  
flujo

Cifrado en  
bloque

Algoritmos  
criptográficos

Protocolos  
criptográficos

Aplicaciones  
criptográficas

## Definición de la RAE

- La palabra **Criptografía** proviene del griego Cripto que significa oculto y Grafía que significa escritura.
- Su definición es «Arte de escribir con clave secreta o de un modo enigmático».

## Definición correcta

Rama inicial de las Matemáticas y en la actualidad de la Informática y la Telemática, que hace uso de métodos y técnicas con el objeto principal de cifrar un mensaje o archivo por medio de un algoritmo, usando una o más claves. Esto da lugar a diferentes tipos de criptosistemas que permiten asegurar cuatro aspectos fundamentales de la seguridad informática:

- confidencialidad,
- integridad,
- disponibilidad,
- no repudio de emisor y receptor.

## Otras definiciones

- Criptoanálisis** es el conjunto de técnicas empleadas para la ruptura de los códigos criptográficos.
- Criptología** se emplea para agrupar tanto a la Criptografía como al Criptoanálisis.
- Esteganografía** ocultación en el interior de una información, aparentemente inocua, otro tipo de información (cifrada o no). Ejemplo: *chaffing and winnowing*.

SCP T8

Ingeniería en  
Informática  
(2º ciclo)

Introducción

Cifrado en  
flujo

Cifrado en  
bloque

Algoritmos  
criptográficos

Protocolos  
criptográficos

Aplicaciones  
criptográficas

- En el siglo V antes de J.C. se usaban técnicas de cifrado para proteger a la información: **escítala**.
- Los mayores avances se lograron en la Segunda Guerra Mundial: los países en conflicto tenían un gran número de técnicos encargados de romper los mensajes cifrados de los teletipos (máquina ENIGMA).
- Puntos de inflexión:
  - 1948 Estudio de Claude Shannon sobre la Teoría de la Información: «A Mathematical Theory of Communication».
  - 1974 Estándar de cifrado DES.
  - 1976 Estudio de W. Diffie y M. Hellmann sobre la aplicación de funciones de un solo sentido a un modelo de cifrado (cifrado de clave pública): «New directions in Cryptography».



## SCP T8

Ingeniería en  
Informática  
(2º ciclo)

### Introducción

Cifrado en  
flujo

Cifrado en  
bloque

Algoritmos  
criptográficos

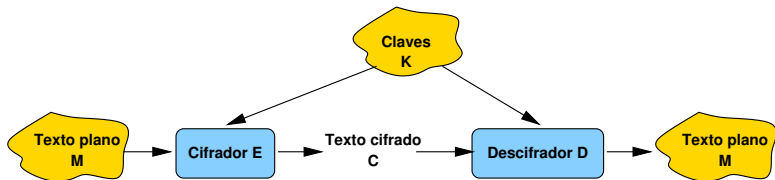
Protocolos  
criptográficos

Aplicaciones  
criptográficas

- 1 **Introducción**
  - Historia y conceptos
  - **Criptosistemas**
- 2 Cifrado en flujo
- 3 Cifrado en bloque
- 4 Algoritmos criptográficos
- 5 Protocolos criptográficos
- 6 Aplicaciones criptográficas

## Notación

Un **criptosistema** se puede definir con una quintupla  $(M, C, K, E, D)$ .



$$E(k, M) = E_k(M) = C$$

$$D(k, C) = D_k(C) = M$$

$$D(k, E(k, M)) = D_k(E_k(M)) = M$$

## SCP T8

Ingeniería en  
Informática  
(2º ciclo)

### Introducción

Cifrado en  
flujo

Cifrado en  
bloque

Algoritmos  
criptográficos

Protocolos  
criptográficos

Aplicaciones  
criptográficas

## Rendimiento y flexibilidad

- Algoritmo de cifrado/descifrado rápido y fiable.
- Posibilidad de transmitir ficheros por una línea de datos, almacenarlos o transferirlos.
- No debe existir retardo debido al cifrado o descifrado.

## Fortaleza

- **La seguridad del sistema deberá residir solamente en el secreto de una clave y no de las funciones de cifrado.**
- La fortaleza del sistema se entenderá como la imposibilidad computacional (tiempo de cálculo en años que excede cualquier valor razonable) de romper el cifrado o encontrar la clave secreta a partir de otros datos de carácter público.

## Generales

- 1 Debe ser imposible recuperar del criptograma el texto inicial o la clave.
- 2 Las claves deben ser fáciles de recordar y de modificar.
- 3 El criptosistema debe ser comunicable con los medios de transmisión habituales.
- 4 La complejidad del proceso de descifrado debe corresponderse con el beneficio obtenido.

## Seguridad por diseño

- Todo criptosistema se divide en una parte pública (algoritmos de cifrado y descifrado) y otra privada (claves).
- El criptosistema debe ser seguro suponiendo que el enemigo conoce la parte pública.

## Concepto

Aquel que el texto cifrado no proporciona ninguna información sobre el texto original, incluso cuando el criptoanalista conozca:

- El texto cifrado.
- El algoritmo criptográfico empleado.
- El espacio de claves.
- La forma en que una clave determina la transformación del texto original.

## Condición necesaria y suficiente

$$p(C, M, K) = p(C, M', K')$$

## SCP T8

Ingeniería en  
Informática  
(2º ciclo)

Introducción

Cifrado en  
flujo

Cifrado en  
bloque

Algoritmos  
criptográficos

Protocolos  
criptográficos

Aplicaciones  
criptográficas

### Probable

Cuando aún no se ha demostrado la seguridad del mismo, pero que de momento no ha sido roto.

### Práctica o rompible

El criptosistema se considera seguro contra aquellos enemigos que tengan insuficiente tiempo y/o recursos.

### Teórica o irrompible

El criptosistema se considera seguro contra cualquier enemigo que tenga recursos y tiempo ilimitados.

## Condiciones

- Mensaje con 25 caracteres formado por letras mayúsculas.
- Existen  $26^{25}$  (aproximadamente  $10^{35}$ ) combinaciones.
- Realizando  $10^{10}$  operaciones/segundo, requiere  $10^{11}$  años.
- ¿Es rompible? Cuidado con el criptoanalista y el crecimiento de la velocidad de los ordenadores.

Evento	Probabilidad
Caernos un rayo	$2^{33}$
Ganar la primitiva	$2^{23}$
Ganar la primitiva y caernos un rayo	$2^{56}$

Cuadro: Ejemplos de probabilidades

## Condiciones

- Mensaje con 25 caracteres formado por letras mayúsculas.
- Existen  $26^{25}$  (aproximadamente  $10^{35}$ ) combinaciones.
- Realizando  $10^{10}$  operaciones/segundo, requiere  $10^{11}$  años.
- ¿Es rompible? Cuidado con el criptoanalista y el crecimiento de la velocidad de los ordenadores.

Evento	Probabilidad
Caernos un rayo	$2^{33}$
Ganar la primitiva	$2^{23}$
Ganar la primitiva y caernos un rayo	$2^{56}$

Cuadro: Ejemplos de probabilidades

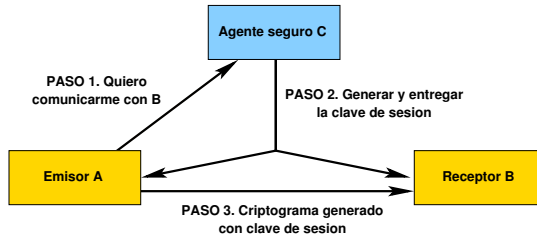


## Simétricos (o de clave privada)

- Emplean una única clave, utilizada y compartida en secreto por emisor y receptor.
- Pueden usar cifrado *de bloque* (dentro de un *modo de operación*) o *de flujo*.

## Asimétricos (o de clave pública)

- Cada usuario genera un par de claves, la *pública* (conocida por todos) y la *privada* (conocida por sólo él mismo).
- Usa «funciones trampa» fáciles de aplicar en una dirección, pero muy difíciles de invertir sin la clave de descifrado. Ejemplo: factorización, logaritmo, etc.
- Puede requerir división en bloques si el texto es largo (sólo ciertos modos de operación sirven).



## Tipos de claves

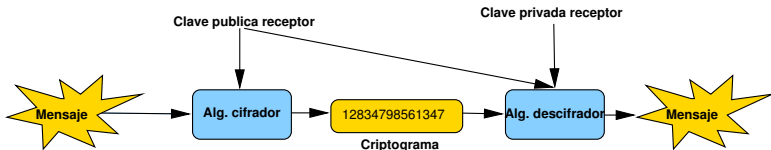
**De sesión** Sólo se usa durante la conexión que se establece entre dos sistemas a comunicar. Cada clave sólo se usa una vez.

**Permanente** Cada agente tiene una y la comparte con el servidor para distribuir las claves de sesión.

## SCP T8

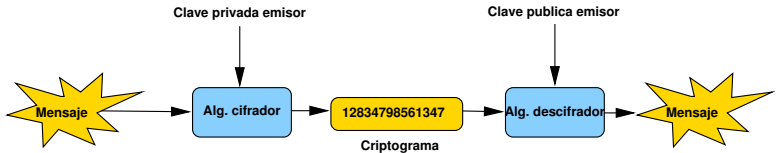
Ingeniería en  
Informática  
(2º ciclo)

## Introducción

Cifrado en  
flujoCifrado en  
bloqueAlgoritmos  
criptográficosProtocolos  
criptográficosAplicaciones  
criptográficas

$$D_{K_{priv}}(E_{K_{pub}}(M)) = M$$

$K_{priv}$  y  $K_{pub}$  pertenecen al receptor.



$$D_{K_{pub}}(E_{K_{priv}}(M)) = M$$

$K_{priv}$  y  $K_{pub}$  pertenecen al emisor.

## SCP T8

Ingeniería en  
Informática  
(2º ciclo)

### Introducción

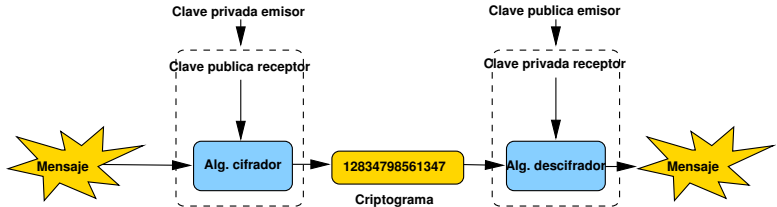
Cifrado en  
flujo

Cifrado en  
bloque

Algoritmos  
criptográficos

Protocolos  
criptográficos

Aplicaciones  
criptográficas



## Ventajas

- Simetría: la clave sirve para cifrar y para descifrar.
- Existen implementaciones hardware.
- Son los métodos a emplear cuando no existe un canal de comunicación (copias de seguridad).
- Asegura la confidencialidad de la información.

## Inconvenientes

- La autenticación se basa en la confianza mutua entre receptor y emisor.
- Gestión de claves: para  $N$  personas se necesitan  $N \times (N - 1)/2$  claves. Cada persona tiene que recordar  $N - 1$  claves.
- Distribución de las claves.

## Ventajas

- Asegura la confidencialidad de la información.
- No necesita un canal seguro para distribuir la clave pública.
- Gestión de claves sencilla: para  $N$  personas, se requieren  $2N$  claves, donde cada usuario sólo tiene que recordar una única clave.
- Garantiza la autenticación (firma digital).

## Inconvenientes

- 10000 veces más lento que los simétricos.
- Requieren de un canal de comunicación.

## SCP T8

Ingeniería en  
Informática  
(2º ciclo)

Introducción

Cifrado en  
flujo

Cifrado en  
bloque

Algoritmos  
criptográficos

Protocolos  
criptográficos

Aplicaciones  
criptográficas

- 1 Introducción
- 2 Cifrado en flujo
- 3 Cifrado en bloque
- 4 Algoritmos criptográficos
- 5 Protocolos criptográficos
- 6 Aplicaciones criptográficas



## SCP T8

Ingeniería en  
Informática  
(2º ciclo)

Introducción

Cifrado en  
flujo

Cifrado en  
bloque

Algoritmos  
criptográficos

Protocolos  
criptográficos

Aplicaciones  
criptográficas

### Características

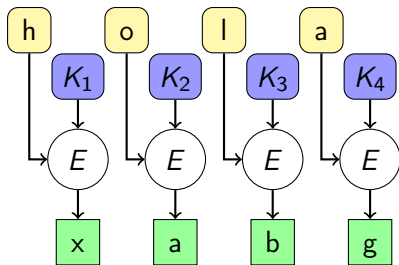
Se cifra carácter a carácter según un flujo continuo de claves.

### Ventajas

- Rapidez.
- Baja propagación de errores.

### Inconvenientes

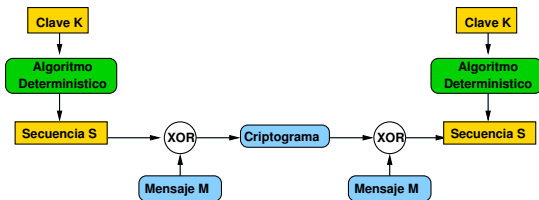
- Susceptibilidad de inserción y modificación del mensaje.



Normalmente,  $F$  es XOR, y el flujo de claves se genera a partir de una clave proporcionada por el usuario. En RC4, por ejemplo, la clave determina una permutación del vector usado para cifrar.

## Características

- Diseñado por Gilbert Vernam, presenta secreto perfecto.
- El cifrado/descifrado consiste en realizar la función XOR.
- La clave permitía obtener una secuencia binaria y aleatoria  $S$  que se almacenaba en una cinta que alimentaba un teletipo. Esa clave era igual de larga que el mensaje y sólo se usaba una vez (*one time pads*).



## Ejemplo

M = HOY ES FIESTA

Secuencia aleatoria = 76 16 82 48 44 3 14 54 48 13 42

M	h	o	y	e	s	f	i	e	s	t	a
M	7	15	25	4	19	5	8	4	19	20	0
+S	76	16	82	48	44	3	14	48	50	13	42
=Suma	83	31	107	52	63	8	22	52	69	33	42
=mod 27	2	4	26	25	9	8	22	25	15	6	15
C	c	e	z	y	j	i	v	y	o	g	o



# Índice

SCP T8

Ingeniería en  
Informática  
(2º ciclo)

Introducción

Cifrado en  
flujo

Cifrado en  
bloque

Algoritmos  
criptográficos

Protocolos  
criptográficos

Aplicaciones  
criptográficas

- 1 Introducción
- 2 Cifrado en flujo
- 3 Cifrado en bloque**
- 4 Algoritmos criptográficos
- 5 Protocolos criptográficos
- 6 Aplicaciones criptográficas

## SCP T8

Ingeniería en  
Informática  
(2º ciclo)

Introducción

Cifrado en  
flujo

Cifrado en  
bloque

Algoritmos  
criptográficos

Protocolos  
criptográficos

Aplicaciones  
criptográficas

## Características

- Operan sobre cadenas de un tamaño fijo (bloques).
- Cada bloque se cifra con la misma clave.
- Se integran en un *modo de operación* (ver NIST SP 800-38A).

## Ventajas

Immunidad frente a la inserción de símbolos.

## Inconvenientes

- Baja velocidad.
- Facilidad de propagación de errores.
- Problemas en mensajes con estructura muy regular.

SCP T8

Ingeniería en  
Informática  
(2º ciclo)

Introducción

Cifrado en  
flujo

Cifrado en  
bloque

Algoritmos  
criptográficos

Protocolos  
criptográficos

Aplicaciones  
criptográficas

- 1 Introducción
- 2 Cifrado en flujo
- 3 Cifrado en bloque
  - Cifrado por sustitución
  - Cifrado por transposición
  - Cifrado producto
  - Algunos modos de operación
- 4 Algoritmos criptográficos
- 5 Protocolos criptográficos
- 6 Aplicaciones criptográficas

## Definición

Cambiar un carácter por otro según una regla.

## Objetivo: generar confusión

Mezclar los elementos del mensaje, aumentando la complejidad de la dependencia funcional entre clave y criptograma. Es decir, el criptoanalista no debe ser capaz de predecir qué ocurrirá al criptograma cambiando un carácter en el texto en claro.

## Tipos

**Simple** Según permutación del alfabeto de entrada.

**Homofónica** Aleatorio entre varias posibilidades.

**Polialfabética** Usa varios alfabetos.

**Poligrámica** Sustituye varios caracteres de una vez.



## Definición

Sustitución simple que usa un alfabeto rotado  $p$  posiciones hacia delante.

$$\begin{aligned} \text{Cifrado} &\rightarrow c_i = E(m_i) = m_i + p \pmod{A} \\ \text{Descifrado} &\rightarrow m_i = D(c_i) = c_i - p \pmod{A} \end{aligned}$$

a	b	c	d	e	f	g	h	i	j	k	l	m	n
0	1	2	3	4	5	6	7	8	9	10	11	12	13
ñ	o	p	q	r	s	t	u	v	w	x	y	z	
14	15	16	17	18	19	20	21	22	23	24	25	26	

$p = 3$  (**Método de César**)

M = EL PATIO DE MI CASA ES PARTICULAR

## Definición

Sustitución simple que usa un alfabeto rotado  $p$  posiciones hacia delante.

$$\text{Cifrado} \rightarrow c_i = E(m_i) = m_i + p \pmod{A}$$

$$\text{Descifrado} \rightarrow m_i = D(c_i) = c_i - p \pmod{A}$$

a	b	c	d	e	f	g	h	i	j	k	l	m	n
0	1	2	3	4	5	6	7	8	9	10	11	12	13
ñ	o	p	q	r	s	t	u	v	w	x	y	z	
14	15	16	17	18	19	20	21	22	23	24	25	26	

$p = 3$  (**Método de César**)

M = EL PATIO DE MI CASA ES PARTICULAR

C = HÑ SDWLR GH OL FDVD HV SDUWLFXÑDU

## Ventajas

- Sencillo.
- Rápido.
- Clave fácil de recordar (número o letra).

## Desventajas

- Fácil de descifrar:
  - Letra con más apariciones.
  - Grupos de letras del lenguaje (*Sherlock Holmes*, «The Adventure of the Dancing Men», [http://holmes.materialdescargable.com/novelas/es\\_regreso/Los%20bailarines.pdf](http://holmes.materialdescargable.com/novelas/es_regreso/Los%20bailarines.pdf)).
  - Espacio de claves reducido (sólo 27 posibilidades en español).

## Enunciado

Descifrar el siguiente criptograma:

C = LZAH LZ BTH WYBLIH XBL KLILYOH ZLY CHROKH

a	b	c	d	e	f	g	h	i	j	k	l	m	n
0	1	2	3	4	5	6	7	8	9	10	11	12	13
ñ	o	p	q	r	s	t	u	v	w	x	y	z	
14	15	16	17	18	19	20	21	22	23	24	25	26	

## Enunciado

Descifrar el siguiente criptograma:

C = LZAH LZ BTH WYBLIH XBL KLILYOH ZLY CHROKH

a	b	c	d	e	f	g	h	i	j	k	l	m	n
0	1	2	3	4	5	6	7	8	9	10	11	12	13
ñ	o	p	q	r	s	t	u	v	w	x	y	z	
14	15	16	17	18	19	20	21	22	23	24	25	26	

clave = 7

M = ESTA ES UNA PRUEBA QUE DEBERIA SER VALIDA

## SCP T8

Ingeniería en  
Informática  
(2º ciclo)

Introducción

Cifrado en  
flujo

Cifrado en  
bloque

Algoritmos  
criptográficos

Protocolos  
criptográficos

Aplicaciones  
criptográficas

### Ejercicio 1: Método de César

Cifre el mensaje usando el método de César:  
M = ALERTA EN LA PLANTA INFERIOR

a	b	c	d	e	f	g	h	i	j	k	l	m	n
0	1	2	3	4	5	6	7	8	9	10	11	12	13
ñ	o	p	q	r	s	t	u	v	w	x	y	z	
14	15	16	17	18	19	20	21	22	23	24	25	26	

SCP T8

Ingeniería en  
Informática  
(2º ciclo)

Introducción

Cifrado en  
flujo

Cifrado en  
bloque

Algoritmos  
criptográficos

Protocolos  
criptográficos

Aplicaciones  
criptográficas

## Ejercicio 2: ROT10

Descifre el siguiente criptograma:

C = ÑBÑC EW LEÑW NÑCÑWMBRZDKNYB

a	b	c	d	e	f	g	h	i	j	k	l	m	n
0	1	2	3	4	5	6	7	8	9	10	11	12	13
ñ	o	p	q	r	s	t	u	v	w	x	y	z	
14	15	16	17	18	19	20	21	22	23	24	25	26	

## SCP T8

Ingeniería en  
Informática  
(2º ciclo)

Introducción

Cifrado en  
flujo

Cifrado en  
bloque

Algoritmos  
criptográficos

Protocolos  
criptográficos

Aplicaciones  
criptográficas

### Usar una palabra clave

Una palabra clave genera el inicio del diccionario, y el resto se completa con las que faltan, en orden.

criptografia → **criptogafbdehijklmñqstuvwxyz**

### Usar un salto entre letras

Se va saltando  $n$  posiciones por el alfabeto, y añadiendo las letras por las que se pase.

3 → **adgjmoruxbehknpsvycfijñqtzw**



## Características

- Tratan de «aplanar» la distribución de probabilidad.
- A cada carácter pueden corresponderle varios caracteres, según su frecuencia en el lenguaje.

## Ejemplo

- Alfabeto de entrada: a (40 %) y b (60 %)
- Alfabeto de salida: a, b, c, d y e
- $a \rightarrow \{b, c\}$
- $b \rightarrow \{a, d, e\}$
- Entonces:  $abba \rightarrow cdab$

## Ventajas

- Aplana la distribución de probabilidad.

## Desventajas

- Complicado de definir.
- Requiere usar un alfabeto de salida mayor.
- Sigue siendo vulnerable a análisis de frecuencias (aunque requiere más mensajes).

## Características

- Generalización del método César.
- La clave consiste en **N** claves de cifrado por sustitución simple, que se usan consecutivamente y de manera cíclica para todo el mensaje.

## Ejemplo

CLAVE = prueba = 16 18 21 4 1 0

<b>M</b>	h	o	y	e	s	f	i	e	s	t	a
<b>N</b>	7	15	25	4	19	5	8	4	19	20	0
<b>+K (periódico)</b>	16	18	21	4	1	0	16	18	21	4	1
<b>=Suma</b>	23	33	46	8	20	5	24	22	40	24	1
<b>=mod 27</b>	23	6	19	8	20	5	24	22	13	24	1
<b>criptograma</b>	w	g	s	i	t	f	x	v	n	x	b

## Características

- Se cifra por digramas (bloques de dos caracteres).
- Si el texto en claro tiene un número impar de elementos se rellena con una letra establecida para que su longitud sea par.
- Si M1M2 están en la misma fila, C1C2 son los dos caracteres de la derecha.
- Si M1M2 están en la misma columna, C1C2 son los caracteres de abajo.
- Si M1M2 están en filas y columnas distintas, C1C2 son los caracteres de la diagonal, desde la fila de M1.

A	B	C	D	E
F	G	H	I/J	K
L	M	N/Ñ	O	P
Q	R	S	T	U
V	W	X	Y	Z

## Ejemplo

La clave es CLASE

C	L	A	S	E
B	D	F	G	H
I/J	K	M	N/Ñ	O
P	Q	R	T	U
V	W	X	Y	Z

M = AH OR AD EB ES ER MA SF AC IL. ¿Cuál sería el criptograma?

## Ejemplo

La clave es CLASE

C	L	A	S	E
B	D	F	G	H
I/J	K	M	N/Ñ	O
P	Q	R	T	U
V	W	X	Y	Z

M = AH OR AD EB ES ER MA SF AC IL. ¿Cuál sería el criptograma?

C = EF MU LF CH CE AU RF AG SL KC

## SCP T8

Ingeniería en  
Informática  
(2º ciclo)

Introducción

Cifrado en  
flujo

Cifrado en  
bloque

Algoritmos  
criptográficos

Protocolos  
criptográficos

Aplicaciones  
criptográficas

- 1 Introducción
- 2 Cifrado en flujo
- 3 Cifrado en bloque**
  - Cifrado por sustitución
  - Cifrado por transposición**
  - Cifrado producto
  - Algunos modos de operación
- 4 Algoritmos criptográficos
- 5 Protocolos criptográficos
- 6 Aplicaciones criptográficas

## SCP T8

Ingeniería en  
Informática  
(2º ciclo)

Introducción

Cifrado en  
flujo

Cifrado en  
bloque

Algoritmos  
criptográficos

Protocolos  
criptográficos

Aplicaciones  
criptográficas

## Definición

- También denominado **permutación**.
- Consiste en reordenar los caracteres del mensaje.

## Objetivo: generar difusión

Dispersar las propiedades estadísticas del lenguaje sobre todo el criptograma.



## Definición

- Se establece el número de columnas.
- Se escribe el texto en filas. Por ejemplo, con 5 columnas:

$c_1$	$c_2$	$c_3$	$c_4$	$c_5$
$c_6$	$c_7$	$c_8$	$c_9$	$c_{10}$
$c_{11}$	$c_{12}$	...		

- Si el texto no es múltiplo del número de columnas establecidos se completa con otros caracteres.
- El criptograma se obtiene leyendo en columnas. En el ejemplo anterior sería,  $C = c_1, c_6, c_{11}, c_2, c_7, \dots$
- A veces se emplea una palabra clave de la misma longitud deseada que indica el orden de establecer las columnas.

## Ejemplo

- Clave = TORMENTA → TORMENA → 7 columnas
- M = ATAQUE POSTPUESTO HASTA LAS DOS AM

T	O	R	M	E	N	A
7	5	6	3	2	4	1
<hr style="border: 0.5px solid black;"/>						
A	T	A	Q	U	E	P
O	S	T	P	U	E	S
T	O	H	A	S	T	A
L	A	S	D	O	S	A
M	X	X	X	X	X	X

- Criptograma = PSAAX UUSOX QPADX EETSX TSOAX  
ATHSX AOTLM

## Definición

- Similar al de columnas, pero se establece el número de filas.
- Se escribe el texto en columnas. Por ejemplo, con 3 filas:

$c_1$	$c_4$	...
$c_2$	$c_5$	...
$c_3$	$c_6$	...

- El criptograma se obtiene leyendo en filas.
- Si el texto no es múltiplo del número de filas establecidos se completa con otros caracteres.
- También se puede emplear una palabra clave de la misma longitud deseada que indica el orden de establecer las filas.
- ¿Qué criptograma se obtiene para el mensaje = ATAQUE POSTPUESTO HASTA LAS DOS AM, con clave = TORMENTA?

## SCP T8

Ingeniería en  
Informática  
(2º ciclo)

Introducción

Cifrado en  
flujo

Cifrado en  
bloque

Algoritmos  
criptográficos

Protocolos  
criptográficos

Aplicaciones  
criptográficas

## Descripción

- Fijado el número de columnas o de filas, según se desee, la transcripción del mensaje a criptograma se realiza siguiendo un patrón geométrico:
  - Diagonales empezando por el extremo superior derecho o izquierdo.
  - Cuadrados desde dentro hacia fuera o viceversa.
  - Espiral desde el centro hacia fuera, o viceversa.
  - etc.

## Transposición inversa

- Consiste en transmitir el mensaje a la inversa, es decir, primero el último carácter, después el penúltimo y así sucesivamente.
- Si  $c_1c_2c_3\dots c_N$  es el mensaje claro, su criptograma sería  $c_Nc_{N-1}\dots c_3c_2c_1$ .

## Transposición por desplazamiento

- Consiste en realizar un desplazamiento de los caracteres a la izquierda o a la derecha.
- Si  $c_1c_2c_3\dots c_N$  es el mensaje claro, su criptograma con un desplazamiento unitario a la derecha sería  $c_Nc_1c_2\dots c_{N-1}$ .

## SCP T8

Ingeniería en  
Informática  
(2º ciclo)

Introducción

Cifrado en  
flujo

Cifrado en  
bloque

Algoritmos  
criptográficos

Protocolos  
criptográficos

Aplicaciones  
criptográficas

- 1 Introducción
- 2 Cifrado en flujo
- 3 Cifrado en bloque**
  - Cifrado por sustitución
  - Cifrado por transposición
  - Cifrado producto**
  - Algunos modos de operación
- 4 Algoritmos criptográficos
- 5 Protocolos criptográficos
- 6 Aplicaciones criptográficas

## SCP T8

Ingeniería en  
Informática  
(2º ciclo)

Introducción

Cifrado en  
flujo

Cifrado en  
bloque

Algoritmos  
criptográficos

Protocolos  
criptográficos

Aplicaciones  
criptográficas

## Descripción

- Es una combinación de varias operaciones: sustitución, transposición, operaciones lógicas (XOR), operaciones aritméticas (suma, producto, etc.), otras funciones reversibles, etc.
- Es lo empleado en la mayor parte de los sistemas actuales.

## Ejercicio 3: Cifrado producto

Cifrado producto: ROT13, transposición inversa y doble desplazamiento a la derecha. Usar bloques de 4 caracteres.

M = LARESPUESTAESSI

- 1 Formar grupos de 4 alumnos.
- 2 Dividir el mensaje en bloques (rellenar el último con X).
- 3 Cada alumno del grupo opera con dos bloques (1º y 2º, 2º y 3º, 3º y 4º, 4º y 1º).
- 4 El criptograma es la concatenación de los criptogramas de cada bloque.



## SCP T8

Ingeniería en  
Informática  
(2º ciclo)

Introducción

Cifrado en  
flujo

Cifrado en  
bloque

Algoritmos  
criptográficos

Protocolos  
criptográficos

Aplicaciones  
criptográficas

## Ejercicio 4: Cifrado producto

Cifrado producto: ROT13, transposición inversa y doble desplazamiento a la derecha. Usar bloques de 4 caracteres.

M = TRABAJOENEQUIPO

- 1 Formar grupos de 4 alumnos.
- 2 Dividir el mensaje en bloques (rellenar el último con X).
- 3 Cada alumno del grupo opera con dos bloques (1º y 2º, 2º y 3º, 3º y 4º, 4º y 1º).
- 4 El criptograma es la concatenación de los criptogramas de cada bloque.

SCP T8

Ingeniería en  
Informática  
(2º ciclo)

Introducción

Cifrado en  
flujo

Cifrado en  
bloque

Algoritmos  
criptográficos

Protocolos  
criptográficos

Aplicaciones  
criptográficas

- 1 Introducción
- 2 Cifrado en flujo
- 3 Cifrado en bloque**
  - Cifrado por sustitución
  - Cifrado por transposición
  - Cifrado producto
  - **Algunos modos de operación**
- 4 Algoritmos criptográficos
- 5 Protocolos criptográficos
- 6 Aplicaciones criptográficas

SCP T8

Ingeniería en  
Informática  
(2º ciclo)

Introducción

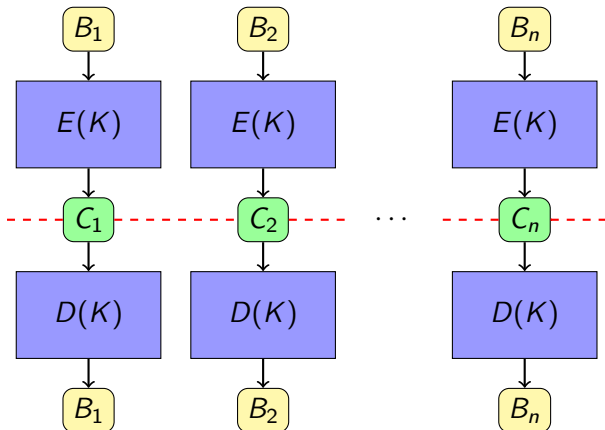
Cifrado en  
flujo

Cifrado en  
bloque

Algoritmos  
criptográficos

Protocolos  
criptográficos

Aplicaciones  
criptográficas



## SCP T8

Ingeniería en  
Informática  
(2º ciclo)

Introducción

Cifrado en  
flujo

Cifrado en  
bloque

Algoritmos  
criptográficos

Protocolos  
criptográficos

Aplicaciones  
criptográficas

- Paralelizable y sencillo.
- Un error de comunicación de un bloque cifrado sólo le afecta a él (50% de los bits aleatoriamente).
- Mismo bloque en claro → mismo bloque cifrado.
- Mantiene las distribuciones de los datos.
- Vulnerable a ataques de repetición y a reordenado.

# Modo Cipher Block Chaining (CBC)

SCP T8

Ingeniería en  
Informática  
(2º ciclo)

Introducción

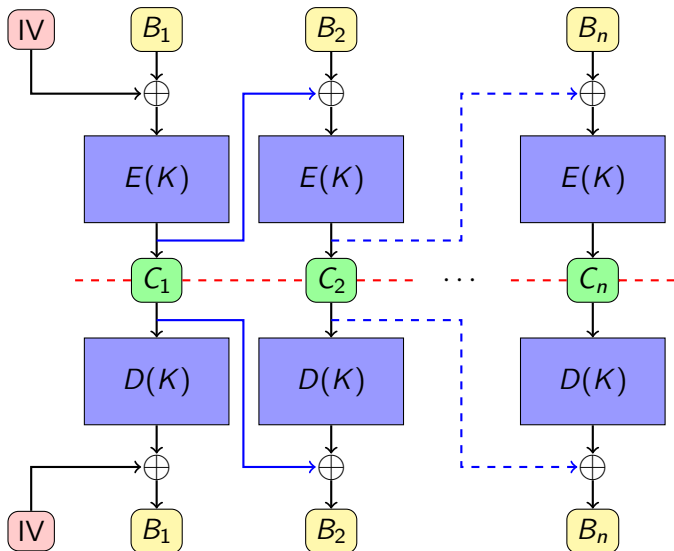
Cifrado en  
flujo

Cifrado en  
bloque

Algoritmos  
criptográficos

Protocolos  
criptográficos

Aplicaciones  
criptográficas



## SCP T8

Ingeniería en  
Informática  
(2º ciclo)

Introducción

Cifrado en  
flujo

Cifrado en  
bloque

Algoritmos  
criptográficos

Protocolos  
criptográficos

Aplicaciones  
criptográficas

- Cifrado no paralelizable (aunque sí el descifrado).
- Poco útil para acceso aleatorio (ficheros, por ejemplo).
- Todo bloque depende de sus anteriores: no es posible reordenar sin que se note.
- Convierte el cifrado de bloque en cifrado de flujo, donde los caracteres y el flujo de claves se corresponden con los bloques del texto cifrado.
- Mismos bloques cifrados para mismo texto si clave e IV permanecen iguales.
- Se resincroniza: un error en un bloque cifrado afecta a dicho bloque (50 % bits, aleatorio) y al siguiente (justo donde se dio el fallo), pero no más.
- El IV debe ser impredecible y protegerse ante modificaciones por el adversario, ya que le permite modificar el primer bloque descifrado.

# Modo Output Feedback (OFB)

Aquí suponemos que el IV es del tamaño de un bloque

SCP T8

Ingeniería en  
Informática  
(2º ciclo)

Introducción

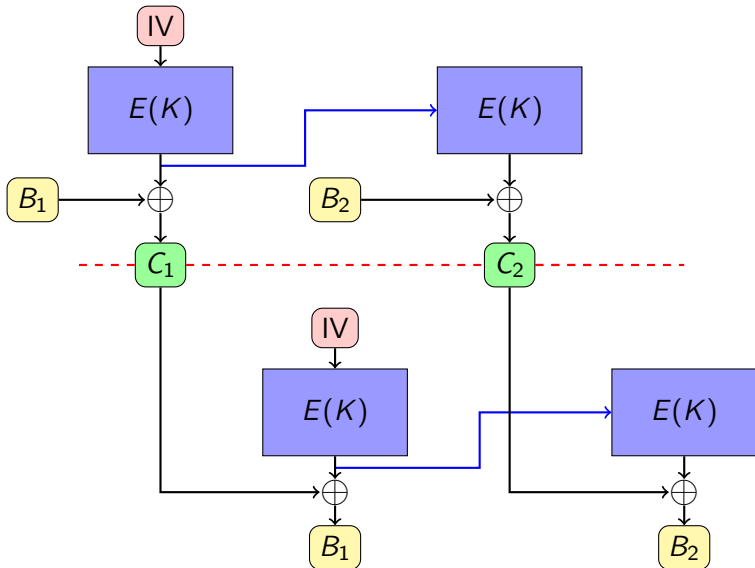
Cifrado en  
flujo

Cifrado en  
bloque

Algoritmos  
criptográficos

Protocolos  
criptográficos

Aplicaciones  
criptográficas



## SCP T8

Ingeniería en  
Informática  
(2º ciclo)

Introducción

Cifrado en  
flujo

Cifrado en  
bloque

Algoritmos  
criptográficos

Protocolos  
criptográficos

Aplicaciones  
criptográficas

- No directamente paralelizable, aunque puede precalcularse el flujo de claves.
- Generan las claves de un cifrado en flujo mediante un cifrado en bloque.
- Un error en un bloque cifrado sólo afecta a su carácter.
- Mismo texto cifrado para mismo IV/clave.
- Mismo flujo de claves para mismo IV: no deben repetirse los IV para una misma clave, o un atacante puede hacer XOR entre dos flujos que usen los mismos IV para debilitar el cifrado.
- Se recupera de errores en bits, pero si se borran bits, pierde la alineación del texto respecto de las claves.
- **No** puede usarse con cifrado asimétrico: sólo se cifra, no se descifra.



# Modo Counter (CTR)

Versión de OFB pero con contadores en vez de realimentación

SCP T8

Ingeniería en  
Informática  
(2º ciclo)

Introducción

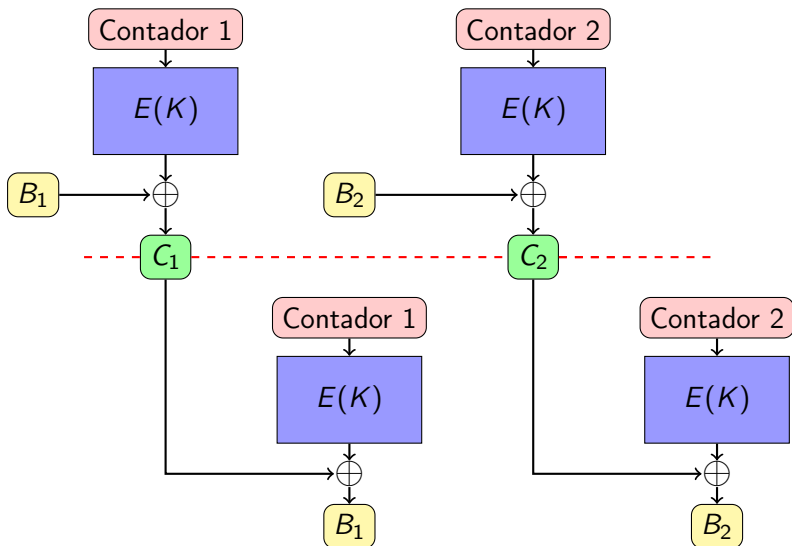
Cifrado en  
flujo

Cifrado en  
bloque

Algoritmos  
criptográficos

Protocolos  
criptográficos

Aplicaciones  
criptográficas



## SCP T8

Ingeniería en  
Informática  
(2º ciclo)

Introducción

Cifrado en  
flujo

Cifrado en  
bloque

Algoritmos  
criptográficos

Protocolos  
criptográficos

Aplicaciones  
criptográficas

- Más fácil de paralelizar.
- Acceso directo más sencillo.
- No deben repetirse los valores de los contadores para una misma clave.
- Suele usarse la función incremento, posiblemente con un prefijo único (*nonce*).
- Resto de propiedades de OFB.

## SCP T8

Ingeniería en  
Informática  
(2º ciclo)

Introducción

Cifrado en  
flujo

Cifrado en  
bloque

Algoritmos  
criptográficos

Protocolos  
criptográficos

Aplicaciones  
criptográficas

- 1 Introducción
- 2 Cifrado en flujo
- 3 Cifrado en bloque
- 4 Algoritmos criptográficos**
- 5 Protocolos criptográficos
- 6 Aplicaciones criptográficas

## SCP T8

Ingeniería en  
Informática  
(2º ciclo)

Introducción

Cifrado en  
flujo

Cifrado en  
bloque

Algoritmos  
criptográficos

Protocolos  
criptográficos

Aplicaciones  
criptográficas

- 1 Introducción
- 2 Cifrado en flujo
- 3 Cifrado en bloque
- 4 Algoritmos criptográficos**
  - **DES**
  - AES
  - RSA
- 5 Protocolos criptográficos
- 6 Aplicaciones criptográficas

## Data Encryption Standard

Algoritmo de cifrado en bloque desarrollado por el gobierno de los EEUU como un intento de crear un estándar para las comunicaciones.

## Historia

- 1972 NBS propone a varias empresas desarrollar un algoritmo criptográfico para uso público que fuese el estándar, sin éxito.
- 1974 Segundo llamamiento, acude IBM con LUCIFER.
- 1976 NBS lo adopta llamándolo DES (su verdadero nombre es DEA en EEUU y DEA1 en el resto), cambiando las claves de 128 a 56 bits.

## SCP T8

Ingeniería en  
Informática  
(2º ciclo)

Introducción

Cifrado en  
flujo

Cifrado en  
bloque

Algoritmos  
criptográficos

Protocolos  
criptográficos

Aplicaciones  
criptográficas

### Tamaño de bloque y clave

- Bloques de 64 bits.
- Claves de 8 bytes (con 8 bits de paridad).
- Fácil implementación en un circuito integrado.

### Normas ANSI

- X3.92: Descripción del algoritmo.
- X3.108: Descripción de los modos de operación.

### SCP T8

Ingeniería en  
Informática  
(2º ciclo)

Introducción

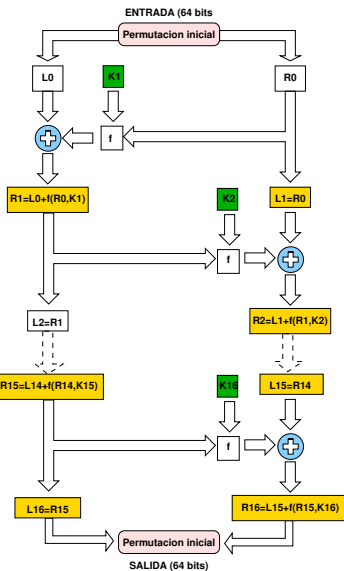
Cifrado en  
flujo

Cifrado en  
bloque

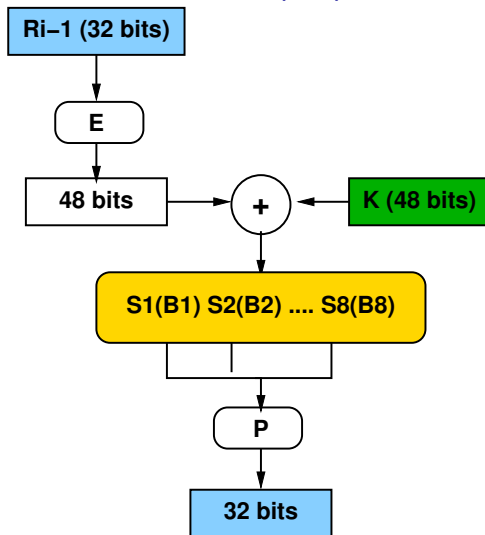
Algoritmos  
criptográficos

Protocolos  
criptográficos

Aplicaciones  
criptográficas



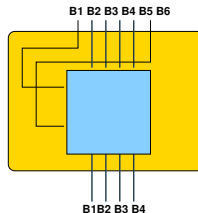
## FUNCION F (DES)

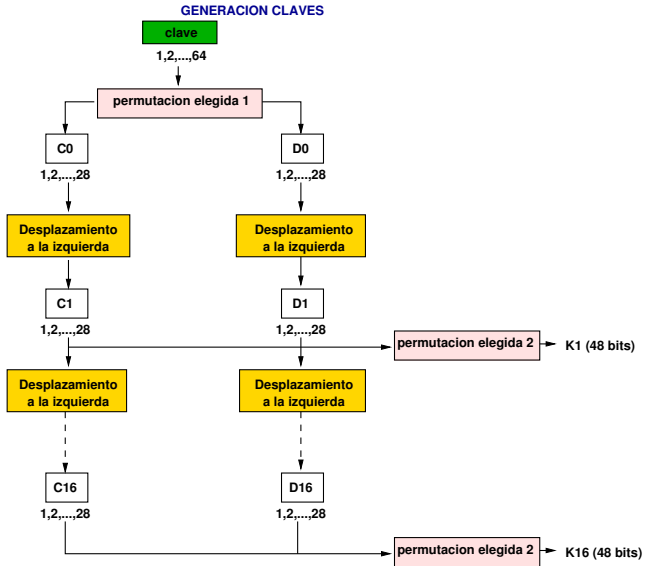




## Funcionamiento

- Reciben un bloque de 6 bits, de manera que el primero y el sexto seleccionan una fila, y el resto indican una columna de una matriz.
- Esa matriz contiene un número de 4 bits (del 0 al 15), que es el resultado de la caja.
- Los resultados de todas estas cajas, se concatenan formando un bloque de 32 bits.





## SCP T8

Ingeniería en  
Informática  
(2º ciclo)

Introducción

Cifrado en  
flujo

Cifrado en  
bloque

Algoritmos  
criptográficos

Protocolos  
criptográficos

Aplicaciones  
criptográficas

## Descifrado

Igual al cifrado, pero las subclaves se usan en orden inverso: primero  $k_{16}$  y por último  $k_1$ .

## Seguridad

Combina confusión y difusión, pero:

- Claves cortas.
- ¿Por qué las cajas S?
- Tiene claves débiles (4,  $2^8$ ) y semidébiles (28), es decir, una clave genera las mismas 16 claves internas o bien 2 claves repetidas 8 veces.

## SCP T8

Ingeniería en  
Informática  
(2º ciclo)

Introducción

Cifrado en  
flujo

Cifrado en  
bloque

Algoritmos  
criptográficos

Protocolos  
criptográficos

Aplicaciones  
criptográficas

## Doble DES

- Emplea dos claves de 64 bits (56 bits reales cada una).
- $C = E(k_2, E(k_1, M))$
- En 1981, Merkle y Hellman, demuestran que es igual que emplear una clave de 57 bits.

## Triple DES

- $C = E(k_1, D(k_2, E(k_1, M)))$
- Es igual que emplear una clave de 112 bits.

## SCP T8

Ingeniería en  
Informática  
(2º ciclo)

Introducción

Cifrado en  
flujo

Cifrado en  
bloque

Algoritmos  
criptográficos

Protocolos  
criptográficos

Aplicaciones  
criptográficas

- 1 Introducción
- 2 Cifrado en flujo
- 3 Cifrado en bloque
- 4 Algoritmos criptográficos**
  - DES
  - AES**
  - RSA
- 5 Protocolos criptográficos
- 6 Aplicaciones criptográficas

## Ataques realizados

- 29 enero 1997** 8000 ordenadores en Internet rompen la clave en 96 días. Sólo necesitan recorrer el 25 % del espacio de claves. Se evalúan 7.000 millones de claves/seg.
- 13 enero 1998** Un ataque distribuido por `distributed.net` lo rompe en 39 días. Sólo recorre el 88 % del espacio de claves. Se evalúan 34.000 millones de claves/seg.
- 13 julio 1998** Se construye una máquina (200.000\$) que rompe la clave en 56 horas. Se evalúan 90.000 millones de claves/seg.
- 18 enero 1999** 100.000 ordenadores en Internet junto con la «DES Cracker» rompen la clave en 22 horas. Se recorre el 22 % del espacio de claves, evaluando 245.000 millones de claves/seg.
- 1997** El NIST no certifica al DES.

## SCP T8

Ingeniería en  
Informática  
(2º ciclo)

Introducción

Cifrado en  
flujo

Cifrado en  
bloque

Algoritmos  
criptográficos

Protocolos  
criptográficos

Aplicaciones  
criptográficas

## Historia de la selección

- 1997 NIST convoca un nuevo concurso.
- 1998 Se presentan 15 algoritmos.
- 1999 Se seleccionan 5 finalistas.
- 2000 Aplicando criterios de seguridad, eficiencia y fácil implementación, se escoge el algoritmo Rijndael (Rijmen y Daemen) como el nuevo AES (*Advanced Encryption Standard*).
- 2001 Se convierte en el Estándar nº 197 sobre Procesamiento de Información Federal (FIPS 197).

## Diferencias con el proceso anterior

El proceso de selección, revisión y estudio fue abierto a todo el mundo. Es software libre.

## SCP T8

Ingeniería en  
Informática  
(2º ciclo)

Introducción

Cifrado en  
flujo

Cifrado en  
bloque

Algoritmos  
criptográficos

Protocolos  
criptográficos

Aplicaciones  
criptográficas

## Tamaños de clave y de bloque

- Variables (128 - 256 bits o múltiplos de 4 bytes).
- Determinan el número de iteraciones (*rondas*): 9, 11 y 13 ciclos para claves de 128, 192 y 256 bits respectivamente.

## Otros aspectos

- No es de tipo Feistel.
- Fácil de implementar en procesadores de 8 y 32 bits: sustitución, transposición, desplazamiento, XOR y sumas.



## Pasos

- 1 Sustitución de bytes: cada byte de cada bloque se sustituye según una tabla de sustitución (caja S). Objetivo: confusión.
- 2 Desplazamiento de filas: transposición de desplazamiento de filas. Objetivo: difusión.
- 3 Mezclar columnas: desplazamiento de columnas a la izquierda con XOR. No se realiza la última iteración. Objetivo: difusión.
- 4 Añadir clave: XOR con una subclave obtenida de la clave maestra (expansión y selección). Objetivo: confusión.

## SCP T8

Ingeniería en  
Informática  
(2º ciclo)

Introducción

Cifrado en  
flujo

Cifrado en  
bloque

Algoritmos  
criptográficos

Protocolos  
criptográficos

Aplicaciones  
criptográficas

- 1 Introducción
- 2 Cifrado en flujo
- 3 Cifrado en bloque
- 4 Algoritmos criptográficos**
  - DES
  - AES
  - RSA**
- 5 Protocolos criptográficos
- 6 Aplicaciones criptográficas

## SCP T8

Ingeniería en  
Informática  
(2º ciclo)

Introducción

Cifrado en  
flujo

Cifrado en  
bloque

Algoritmos  
criptográficos

Protocolos  
criptográficos

Aplicaciones  
criptográficas

## Historia

- Fue desarrollado en 1978 por Ronald Rivest, Adi Shamir y Leonard Adleman.
- Patentado por los laboratorios RSA hasta el 20 de septiembre de 2000. Esta empresa fue la que subvencionó los ataques al DES de 1997 a 1999 (DES Challenge).

## Estado actual

- Sigue debatiéndose su seguridad, pero no ha sido roto.
- Es uno de los más difundidos, y es considerado como un estándar en la criptografía de clave pública.

## Requisitos

- Se buscan dos algoritmos de cifrado y descifrado, tal que:

$$D(k_{priv}, E(k_{pub}, M)) = M$$

$$D(k_{pub}, E(k_{priv}, M)) = M$$

- Consideramos cada mensaje  $M$  como un número, y todas las operaciones de cifrado y descifrado son operaciones aritméticas.
- Conseguir que los algoritmos de cifrado  $E$  y descifrado  $D$  sean los mismos  $\rightarrow$  exponenciación en aritmética modular.

## Cifrado y descifrado

- $M$  es el mensaje original y  $C$  el cifrado.
- Clave pública:  $(e, n)$ , privada:  $(d, n)$ .
- Cifrado:  $C = M^e \text{ mód } n$
- Descifrado:  $M = C^d \text{ mód } n$

## Condición a cumplir

$$C^d \text{ mód } n = (M^e \text{ mód } n)^d \text{ mód } n = M^{ed} \text{ mód } n = M$$

## SCP T8

Ingeniería en  
Informática  
(2º ciclo)

Introducción

Cifrado en  
flujo

Cifrado en  
bloque

Algoritmos  
criptográficos

Protocolos  
criptográficos

Aplicaciones  
criptográficas

## Ejemplo

- $M = 19$
- Clave pública = (5, 119)
- Clave privada = (77, 119)

## Cifrado

$$C = 19^5 \text{ mód } 119 = 66$$

## Descifrado

$$M = 66^{77} \text{ mód } 119 = 19$$

## Generación de claves

- 1 Cada usuario elige dos números primos grandes,  $p$  y  $q$ .
- 2 Calculamos el número  $n = pq$ , que todos conocen.
- 3 Calculamos  $\phi(n) = (p - 1)(q - 1)$ .
- 4 Calculamos la clave pública  $e$ , que es un gran número entero que es primo respecto al número  $\phi(n)$ , es decir,  $\text{mcd}\{e, \phi(n)\} = 1$ .
- 5 Se determina  $d$  tal que  $ed \pmod{\phi(n)} = 1$ . Esto es equivalente a:  $ed \equiv 1 \pmod{\phi(n)}$  y  $d \equiv e^{-1} \pmod{\phi(n)}$ . Puede usarse el algoritmo de Euclides extendido, por ejemplo.
- 6  $k_{pub} = (e, n)$
- 7  $k_{priv} = (d, n)$

## Ejemplo de generación de claves

- 1 Seleccionar dos números primos,  $p = 17$  y  $q = 11$ .
- 2 Calcular  $n = pq = 17 \times 11 = 187$ .
- 3 Calcular  $\phi(n) = (p - 1)(q - 1) = 16 \times 10 = 160$ .
- 4 Calcular  $e$ , que sea primo respecto al número  $\phi(n) = 160$ , es decir,  $\text{mcd}\{e, 160\} = 1$ . Además,  $e$  debe ser menor que  $\phi(n)$ . Se elige  $e = 7$ .
- 5 Determinar  $d$  tal que  $ed \equiv 1 \pmod{\phi(n)}$  y  $d < 160$ ,  $7d \equiv 1 \pmod{160}$ . El valor correcto es  $d = 23$  porque  $7 \times 23 = 161 = (1 \times 160) + 1$ ;  $d$  puede calcularse mediante el algoritmo de Euclides extendido.
- 6  $k_{pub} = (7, 187)$
- 7  $k_{priv} = (23, 187)$



## SCP T8

Ingeniería en  
Informática  
(2º ciclo)

Introducción

Cifrado en  
flujo

Cifrado en  
bloque

Algoritmos  
criptográficos

Protocolos  
criptográficos

Aplicaciones  
criptográficas

## Ejercicio 5: RSA

Obtener un par de claves para cifrar números menores de 300.

## Consejos

- Escoger  $p$  y  $q$  tales que  $n = pq \geq 300$ .
- Utilizar el guión del Campus Virtual para obtener  $e$  y  $d$  a partir de  $\phi(n)$ , de forma que sean coprimos y que  $ed \equiv 1 \pmod{\phi(n)}$ .

## Seguridad

- Todo radica en una buena elección de  $p$  y  $q$  (longitud mínima de 500 bits). Unos primos seguros se consiguen eligiendo un número  $r$  primo grande, de modo que  $p = 2r + 1$  y  $q = 2p + 1$  sean primos y  $\text{mcd}\{p - 1, q - 1\}$  es pequeño. Por ejemplo con  $r = 1019$ , obtendríamos  $p = 2039$  y  $q = 4079$ , ambos primos y con un  $\text{mcd}\{2038, 4078\} = 2$  pequeño.
- Existen claves débiles:  $M^e \text{ mód } n = M$ .
- Existen claves privadas parejas, es decir, un mensaje cifrado tiene más de una clave de descifrado.
- Ataques de intermediario: evitable con certificados digitales o con anillos de confianza.

## SCP T8

Ingeniería en  
Informática  
(2º ciclo)

Introducción

Cifrado en  
flujo

Cifrado en  
bloque

Algoritmos  
criptográficos

Protocolos  
criptográficos

Aplicaciones  
criptográficas

- 1 Introducción
- 2 Cifrado en flujo
- 3 Cifrado en bloque
- 4 Algoritmos criptográficos
- 5 Protocolos criptográficos**
- 6 Aplicaciones criptográficas

## SCP T8

Ingeniería en  
Informática  
(2º ciclo)

Introducción

Cifrado en  
flujo

Cifrado en  
bloque

Algoritmos  
criptográficos

Protocolos  
criptográficos

Aplicaciones  
criptográficas

## Problemas al usar algoritmos criptográficos

- Distribución de claves
- Autenticación del usuario

## Concepto de protocolo criptográfico

- Secuencia de mensajes que pueden estar cifrados, y que pretenden que la comunicación entre dos usuarios sea segura.
- Pueden sufrir ataques por parte de *intrusos*, que interceptan, modifican, reenvían y/o fabrican mensajes. Intentan suplantar al otro participante.
- Pueden usar una clave secreta compartida, o basarse en algoritmos de clave pública.

## SCP T8

Ingeniería en  
Informática  
(2º ciclo)

Introducción

Cifrado en  
flujo

Cifrado en  
bloque

Algoritmos  
criptográficos

Protocolos  
criptográficos

Aplicaciones  
criptográficas

- 1 Introducción
- 2 Cifrado en flujo
- 3 Cifrado en bloque
- 4 Algoritmos criptográficos
- 5 Protocolos criptográficos
  - Autenticación de clave secreta compartida
  - Autenticación de clave pública
- 6 Aplicaciones criptográficas

### SCP T8

Ingeniería en  
Informática  
(2º ciclo)

Introducción

Cifrado en  
flujo

Cifrado en  
bloque

Algoritmos  
criptográficos

Protocolos  
criptográficos

Aplicaciones  
criptográficas

## Claves

- $K_A$ : clave permanente de A para hablar con el servidor S.
- $K_B$ : clave permanente de B para hablar con el servidor S.
- $K_{AB}$ : clave de sesión entre A y B.

## Pasos: 1-3 distribución, 4-5 autenticación

- 1  $A \rightarrow S: A, B, N_A$
- 2  $S \rightarrow A: \{N_A, B, K_{AB}, \{K_{AB}, A\}_{K_B}\}_{K_A}$
- 3  $A \rightarrow B: \{K_{AB}, A\}_{K_B}$
- 4  $B \rightarrow A: \{N_B\}_{K_{AB}}$
- 5  $A \rightarrow B: \{N_B - 1\}_{K_{AB}}$

## SCP T8

Ingeniería en  
Informática  
(2º ciclo)

Introducción

Cifrado en  
flujo

Cifrado en  
bloque

Algoritmos  
criptográficos

Protocolos  
criptográficos

Aplicaciones  
criptográficas

- 1 Introducción
- 2 Cifrado en flujo
- 3 Cifrado en bloque
- 4 Algoritmos criptográficos
- 5 Protocolos criptográficos
  - Autenticación de clave secreta compartida
  - Autenticación de clave pública
- 6 Aplicaciones criptográficas

### SCP T8

Ingeniería en  
Informática  
(2º ciclo)

Introducción

Cifrado en  
flujo

Cifrado en  
bloque

Algoritmos  
criptográficos

Protocolos  
criptográficos

Aplicaciones  
criptográficas

## Claves

- $K_X$ : clave pública del usuario X.
- $K_X^{-1}$ : clave privada del usuario X.

## Pasos: 1-5 distribución, 6-7 autenticación

- 1 A  $\rightarrow$  S: A, B
- 2 S  $\rightarrow$  A:  $\{K_B, B\}_{K_S^{-1}}$
- 3 A  $\rightarrow$  B:  $\{N_A, A\}_{K_B}$
- 4 B  $\rightarrow$  S: B, A
- 5 S  $\rightarrow$  B:  $\{K_A, A\}_{K_S^{-1}}$
- 6 B  $\rightarrow$  A:  $\{N_A, N_B\}_{K_A}$
- 7 A  $\rightarrow$  B:  $\{N_B\}_{K_B}$



## SCP T8

Ingeniería en  
Informática  
(2º ciclo)

Introducción

Cifrado en  
flujo

Cifrado en  
bloque

Algoritmos  
criptográficos

Protocolos  
criptográficos

Aplicaciones  
criptográficas

- En 1995, Lowe publica un posible ataque al protocolo de Needham-Schroeder.
- El ataque permite a un intruso  $I$  hacerse pasar por un agente  $A$  para establecer una comunicación fraudulenta con  $B$ .
- Se centra en los pasos 3, 6 y 7.
- Implica la ejecución en paralelo de dos ejecuciones simultáneas del protocolo.

## SCP T8

Ingeniería en  
Informática  
(2º ciclo)

Introducción

Cifrado en  
flujo

Cifrado en  
bloque

Algoritmos  
criptográficos

Protocolos  
criptográficos

Aplicaciones  
criptográficas

- 1  $A \rightarrow S: A, I$
- 2  $S \rightarrow A: \{K_I, I\}_{K_S^{-1}}$
- 3  $A \rightarrow I: \{N_A, A\}_{K_I}$
- 4  $I \rightarrow S: I, A$
- 5  $S \rightarrow I: \{K_A, A\}_{K_S^{-1}}$
- 6  $I \rightarrow A: \{N_A, N_B\}_{K_A}$
- 7  $A \rightarrow I: \{N_B\}_{K_I}$

- 1  $I \rightarrow S: I, B$
- 2  $S \rightarrow I: \{K_B, B\}_{K_S^{-1}}$
- 3  $I(A) \rightarrow B: \{N_A, A\}_{K_B}$
- 4  $B \rightarrow S: B, A$
- 5  $S \rightarrow B: \{K_A, A\}_{K_S^{-1}}$
- 6  $B \rightarrow I(A): \{N_A, N_B\}_{K_A}$
- 7  $I(A) \rightarrow B: \{N_B\}_{K_B}$

## SCP T8

Ingeniería en  
Informática  
(2º ciclo)

Introducción

Cifrado en  
flujo

Cifrado en  
bloque

Algoritmos  
criptográficos

Protocolos  
criptográficos

Aplicaciones  
criptográficas

- 1  $A \rightarrow S: A, I$
- 2  $S \rightarrow A: \{K_I, I\}_{K_S^{-1}}$
- 3  $A \rightarrow I: \{N_A, A\}_{K_I}$
- 4  $I \rightarrow S: I, A$
- 5  $S \rightarrow I: \{K_A, A\}_{K_S^{-1}}$
- 6  $I \rightarrow A: \{N_A, N_B\}_{K_A}$
- 7  $A \rightarrow I: \{N_B\}_{K_I}$

- 1  $I \rightarrow S: I, B$
- 2  $S \rightarrow I: \{K_B, B\}_{K_S^{-1}}$
- 3  $I(A) \rightarrow B: \{N_A, A\}_{K_B}$
- 4  $B \rightarrow S: B, A$
- 5  $S \rightarrow B: \{K_A, A\}_{K_S^{-1}}$
- 6  $B \rightarrow I(A): \{N_A, N_B\}_{K_A}$
- 7  $I(A) \rightarrow B: \{N_B\}_{K_B}$

## SCP T8

Ingeniería en  
Informática  
(2º ciclo)

Introducción

Cifrado en  
flujo

Cifrado en  
bloque

Algoritmos  
criptográficos

Protocolos  
criptográficos

Aplicaciones  
criptográficas

- 1  $A \rightarrow S: A, I$
- 2  $S \rightarrow A: \{K_I, I\}_{K_S^{-1}}$
- 3  $A \rightarrow I: \{N_A, A\}_{K_I}$
- 4  $I \rightarrow S: I, A$
- 5  $S \rightarrow I: \{K_A, A\}_{K_S^{-1}}$
- 6  $I \rightarrow A: \{N_A, N_B\}_{K_A}$
- 7  $A \rightarrow I: \{N_B\}_{K_I}$

- 1  $I \rightarrow S: I, B$
- 2  $S \rightarrow I: \{K_B, B\}_{K_S^{-1}}$
- 3  $I(A) \rightarrow B: \{N_A, A\}_{K_B}$
- 4  $B \rightarrow S: B, A$
- 5  $S \rightarrow B: \{K_A, A\}_{K_S^{-1}}$
- 6  $B \rightarrow I(A): \{N_A, N_B\}_{K_A}$
- 7  $I(A) \rightarrow B: \{N_B\}_{K_B}$

## SCP T8

Ingeniería en  
Informática  
(2º ciclo)

Introducción

Cifrado en  
flujo

Cifrado en  
bloque

Algoritmos  
criptográficos

Protocolos  
criptográficos

Aplicaciones  
criptográficas

- 1  $A \rightarrow S: A, I$
- 2  $S \rightarrow A: \{K_I, I\}_{K_S^{-1}}$
- 3  $A \rightarrow I: \{N_A, A\}_{K_I}$
- 4  $I \rightarrow S: I, A$
- 5  $S \rightarrow I: \{K_A, A\}_{K_S^{-1}}$
- 6  $I \rightarrow A: \{N_A, N_B\}_{K_A}$
- 7  $A \rightarrow I: \{N_B\}_{K_I}$

- 1  $I \rightarrow S: I, B$
- 2  $S \rightarrow I: \{K_B, B\}_{K_S^{-1}}$
- 3  $I(A) \rightarrow B: \{N_A, A\}_{K_B}$
- 4  $B \rightarrow S: B, A$
- 5  $S \rightarrow B: \{K_A, A\}_{K_S^{-1}}$
- 6  $B \rightarrow I(A): \{N_A, N_B\}_{K_A}$
- 7  $I(A) \rightarrow B: \{N_B\}_{K_B}$

## SCP T8

Ingeniería en  
Informática  
(2º ciclo)

Introducción

Cifrado en  
flujo

Cifrado en  
bloque

Algoritmos  
criptográficos

Protocolos  
criptográficos

Aplicaciones  
criptográficas

- 1  $A \rightarrow S: A, I$
- 2  $S \rightarrow A: \{K_I, I\}_{K_S^{-1}}$
- 3  $A \rightarrow I: \{N_A, A\}_{K_I}$
- 4  $I \rightarrow S: I, A$
- 5  $S \rightarrow I: \{K_A, A\}_{K_S^{-1}}$
- 6  $I \rightarrow A: \{N_A, N_B\}_{K_A}$
- 7  $A \rightarrow I: \{N_B\}_{K_I}$

- 1  $I \rightarrow S: I, B$
- 2  $S \rightarrow I: \{K_B, B\}_{K_S^{-1}}$
- 3  $I(A) \rightarrow B: \{N_A, A\}_{K_B}$
- 4  $B \rightarrow S: B, A$
- 5  $S \rightarrow B: \{K_A, A\}_{K_S^{-1}}$
- 6  $B \rightarrow I(A): \{N_A, N_B\}_{K_A}$
- 7  $I(A) \rightarrow B: \{N_B\}_{K_B}$

## SCP T8

Ingeniería en  
Informática  
(2º ciclo)

Introducción

Cifrado en  
flujo

Cifrado en  
bloque

Algoritmos  
criptográficos

Protocolos  
criptográficos

Aplicaciones  
criptográficas

- 1  $A \rightarrow S: A, I$
- 2  $S \rightarrow A: \{K_I, I\}_{K_S^{-1}}$
- 3  $A \rightarrow I: \{N_A, A\}_{K_I}$
- 4  $I \rightarrow S: I, A$
- 5  $S \rightarrow I: \{K_A, A\}_{K_S^{-1}}$
- 6  $I \rightarrow A: \{N_A, N_B\}_{K_A}$
- 7  $A \rightarrow I: \{N_B\}_{K_I}$

- 1  $I \rightarrow S: I, B$
- 2  $S \rightarrow I: \{K_B, B\}_{K_S^{-1}}$
- 3  $I(A) \rightarrow B: \{N_A, A\}_{K_B}$
- 4  $B \rightarrow S: B, A$
- 5  $S \rightarrow B: \{K_A, A\}_{K_S^{-1}}$
- 6  $B \rightarrow I(A): \{N_A, N_B\}_{K_A}$
- 7  $I(A) \rightarrow B: \{N_B\}_{K_B}$

## SCP T8

Ingeniería en  
Informática  
(2º ciclo)

Introducción

Cifrado en  
flujo

Cifrado en  
bloque

Algoritmos  
criptográficos

Protocolos  
criptográficos

Aplicaciones  
criptográficas

- 1  $A \rightarrow S: A, I$
- 2  $S \rightarrow A: \{K_I, I\}_{K_S^{-1}}$
- 3  $A \rightarrow I: \{N_A, A\}_{K_I}$
- 4  $I \rightarrow S: I, A$
- 5  $S \rightarrow I: \{K_A, A\}_{K_S^{-1}}$
- 6  $I \rightarrow A: \{N_A, N_B\}_{K_A}$
- 7  $A \rightarrow I: \{N_B\}_{K_I}$

- 1  $I \rightarrow S: I, B$
- 2  $S \rightarrow I: \{K_B, B\}_{K_S^{-1}}$
- 3  $I(A) \rightarrow B: \{N_A, A\}_{K_B}$
- 4  $B \rightarrow S: B, A$
- 5  $S \rightarrow B: \{K_A, A\}_{K_S^{-1}}$
- 6  $B \rightarrow I(A): \{N_A, N_B\}_{K_A}$
- 7  $I(A) \rightarrow B: \{N_B\}_{K_B}$



## SCP T8

Ingeniería en  
Informática  
(2º ciclo)

Introducción

Cifrado en  
flujo

Cifrado en  
bloque

Algoritmos  
criptográficos

Protocolos  
criptográficos

Aplicaciones  
criptográficas

- 1  $A \rightarrow S: A, I$
- 2  $S \rightarrow A: \{K_I, I\}_{K_S^{-1}}$
- 3  $A \rightarrow I: \{N_A, A\}_{K_I}$
- 4  $I \rightarrow S: I, A$
- 5  $S \rightarrow I: \{K_A, A\}_{K_S^{-1}}$
- 6  $I \rightarrow A: \{N_A, N_B\}_{K_A}$
- 7  $A \rightarrow I: \{N_B\}_{K_I}$

- 1  $I \rightarrow S: I, B$
- 2  $S \rightarrow I: \{K_B, B\}_{K_S^{-1}}$
- 3  $I(A) \rightarrow B: \{N_A, A\}_{K_B}$
- 4  $B \rightarrow S: B, A$
- 5  $S \rightarrow B: \{K_A, A\}_{K_S^{-1}}$
- 6  $B \rightarrow I(A): \{N_A, N_B\}_{K_A}$
- 7  $I(A) \rightarrow B: \{N_B\}_{K_B}$

## SCP T8

Ingeniería en  
Informática  
(2º ciclo)

Introducción

Cifrado en  
flujo

Cifrado en  
bloque

Algoritmos  
criptográficos

Protocolos  
criptográficos

Aplicaciones  
criptográficas

- 1  $A \rightarrow S: A, I$
- 2  $S \rightarrow A: \{K_I, I\}_{K_S^{-1}}$
- 3  $A \rightarrow I: \{N_A, A\}_{K_I}$
- 4  $I \rightarrow S: I, A$
- 5  $S \rightarrow I: \{K_A, A\}_{K_S^{-1}}$
- 6  $I \rightarrow A: \{N_A, N_B\}_{K_A}$
- 7  $A \rightarrow I: \{N_B\}_{K_I}$

- 1  $I \rightarrow S: I, B$
- 2  $S \rightarrow I: \{K_B, B\}_{K_S^{-1}}$
- 3  $I(A) \rightarrow B: \{N_A, A\}_{K_B}$
- 4  $B \rightarrow S: B, A$
- 5  $S \rightarrow B: \{K_A, A\}_{K_S^{-1}}$
- 6  $B \rightarrow I(A): \{N_A, N_B\}_{K_A}$
- 7  $I(A) \rightarrow B: \{N_B\}_{K_B}$

## SCP T8

Ingeniería en  
Informática  
(2º ciclo)

Introducción

Cifrado en  
flujo

Cifrado en  
bloque

Algoritmos  
criptográficos

Protocolos  
criptográficos

Aplicaciones  
criptográficas

- 1  $A \rightarrow S: A, I$
- 2  $S \rightarrow A: \{K_I, I\}_{K_S^{-1}}$
- 3  $A \rightarrow I: \{N_A, A\}_{K_I}$
- 4  $I \rightarrow S: I, A$
- 5  $S \rightarrow I: \{K_A, A\}_{K_S^{-1}}$
- 6  $I \rightarrow A: \{N_A, N_B\}_{K_A}$
- 7  $A \rightarrow I: \{N_B\}_{K_I}$

- 1  $I \rightarrow S: I, B$
- 2  $S \rightarrow I: \{K_B, B\}_{K_S^{-1}}$
- 3  $I(A) \rightarrow B: \{N_A, A\}_{K_B}$
- 4  $B \rightarrow S: B, A$
- 5  $S \rightarrow B: \{K_A, A\}_{K_S^{-1}}$
- 6  $B \rightarrow I(A): \{N_A, N_B\}_{K_A}$
- 7  $I(A) \rightarrow B: \{N_B\}_{K_B}$

## SCP T8

Ingeniería en  
Informática  
(2º ciclo)

Introducción

Cifrado en  
flujo

Cifrado en  
bloque

Algoritmos  
criptográficos

Protocolos  
criptográficos

Aplicaciones  
criptográficas

- 1 Introducción
- 2 Cifrado en flujo
- 3 Cifrado en bloque
- 4 Algoritmos criptográficos
- 5 Protocolos criptográficos
- 6 Aplicaciones criptográficas

## SCP T8

Ingeniería en  
Informática  
(2º ciclo)

Introducción

Cifrado en  
flujo

Cifrado en  
bloque

Algoritmos  
criptográficos

Protocolos  
criptográficos

Aplicaciones  
criptográficas

- 1 Introducción
- 2 Cifrado en flujo
- 3 Cifrado en bloque
- 4 Algoritmos criptográficos
- 5 Protocolos criptográficos
- 6 Aplicaciones criptográficas**
  - **Sistemas irreversibles**
  - Resumen criptográfico
  - Firma digital

## SCP T8

Ingeniería en  
Informática  
(2º ciclo)

Introducción

Cifrado en  
flujo

Cifrado en  
bloque

Algoritmos  
criptográficos

Protocolos  
criptográficos

Aplicaciones  
criptográficas

## Características

- No tienen un sistema descifrador.
- Son funciones criptográficas unidireccionales que no tienen inversa.
- No interesa el mensaje en claro.

## Utilidad

Almacenamiento de contraseñas: crypt

## SCP T8

Ingeniería en  
Informática  
(2º ciclo)

Introducción

Cifrado en  
flujo

Cifrado en  
bloque

Algoritmos  
criptográficos

Protocolos  
criptográficos

Aplicaciones  
criptográficas

- 1 Introducción
- 2 Cifrado en flujo
- 3 Cifrado en bloque
- 4 Algoritmos criptográficos
- 5 Protocolos criptográficos
- 6 Aplicaciones criptográficas**
  - Sistemas irreversibles
  - Resumen criptográfico**
  - Firma digital

## SCP T8

Ingeniería en  
Informática  
(2º ciclo)

Introducción

Cifrado en  
flujo

Cifrado en  
bloque

Algoritmos  
criptográficos

Protocolos  
criptográficos

Aplicaciones  
criptográficas

## Características

- También es una función irreversible.
- Emplea las funciones de dispersión o de comprobación aleatoria (*hash*, *checksum* o *message digest*).
- El fichero se reduce a un **resumen criptográfico** o huella digital de tamaño fijo:
  - MD5: 128 bits.
  - SHA-1: 160 bits.
  - SHA-2: SHA-256, SHA-384 y SHA-512 bits.
- Se pierde información del mensaje original y es imposible reconstruirlo.

## Utilidad

- MDC: Código de detección de modificación del mensaje.
- MAC: Código de autenticación del mensaje.



## SCP T8

Ingeniería en  
Informática  
(2º ciclo)

Introducción

Cifrado en  
flujo

Cifrado en  
bloque

Algoritmos  
criptográficos

Protocolos  
criptográficos

Aplicaciones  
criptográficas

- 1 Introducción
- 2 Cifrado en flujo
- 3 Cifrado en bloque
- 4 Algoritmos criptográficos
- 5 Protocolos criptográficos
- 6 Aplicaciones criptográficas**
  - Sistemas irreversibles
  - Resumen criptográfico
  - Firma digital**

## Definición (ISO 7498-2)

La firma electrónica son los datos añadidos a un conjunto de datos que permiten al receptor probar el origen y la integridad de los datos, así como protegerlos contra falsificaciones.

## Garantiza:

- Integridad
- Autenticidad
- Confidencialidad (opcional)
- No repudio

## Cifrado

- Se obtiene la huella digital del mensaje en claro, y esta se cifra con la clave privada del emisor, obteniendo la firma digital del mensaje.
- El mensaje en claro se cifra con la clave pública del receptor.
- El receptor recibe el mensaje cifrado y la firma digital.

## Descifrado

- El mensaje se descifra con la clave privada del receptor y, a continuación, el receptor obtiene la huella digital del mensaje que ha recibido.
- La firma digital se descifra con la clave pública del emisor.
- Se compara las dos huellas digitales.

### SCP T8

Ingeniería en  
Informática  
(2º ciclo)

### Introducción

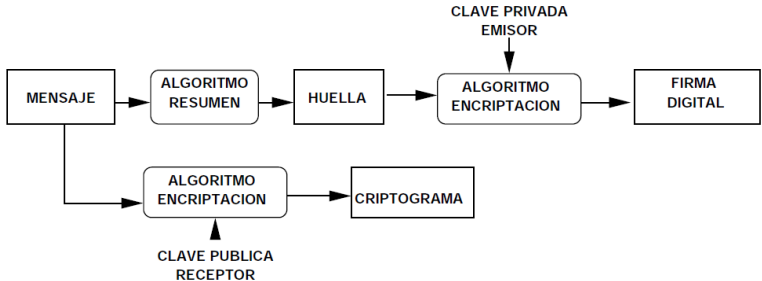
Cifrado en  
flujo

Cifrado en  
bloque

Algoritmos  
criptográficos

Protocolos  
criptográficos

Aplicaciones  
criptográficas



SCP T8

Ingeniería en  
Informática  
(2º ciclo)

Introducción

Cifrado en  
flujo

Cifrado en  
bloque

Algoritmos  
criptográficos

Protocolos  
criptográficos

Aplicaciones  
criptográficas

