

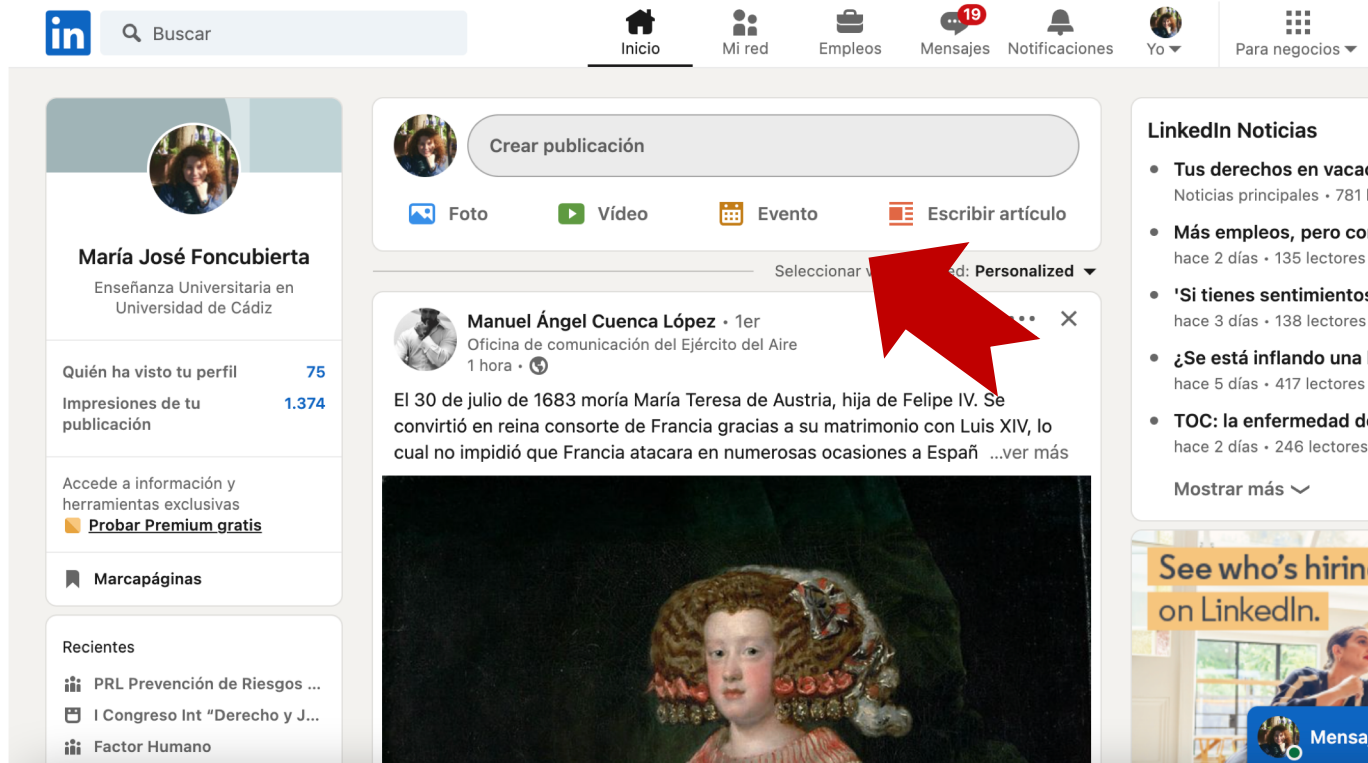


¿Qué y cómo publicar en LinkedIn?

LinkedIn ofrece la posibilidad de hacer una publicación en diferentes opciones o formatos:

- ✓ Fotos
- ✓ Vídeos
- ✓ Eventos
- ✓ Artículos propios
- ✓ Celebración de una ocasión especial
- ✓ Compartir que se está buscando personal
- ✓ Crear una encuesta
- ✓ Añadir un documento
- ✓ Encontrar especialista

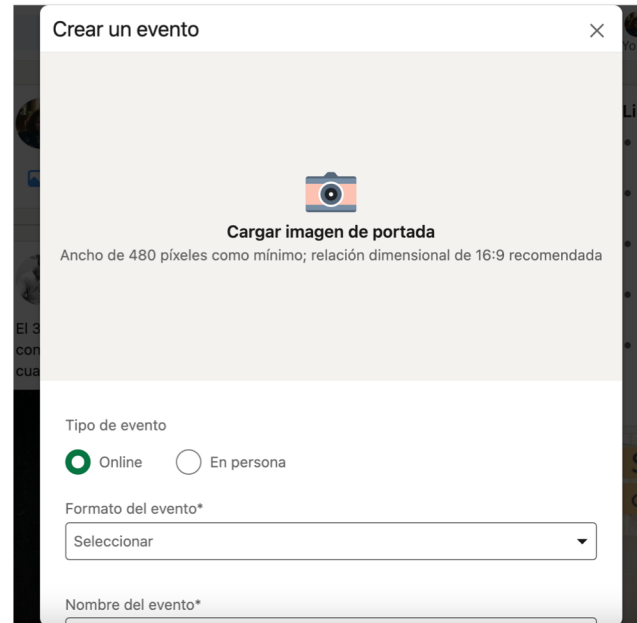
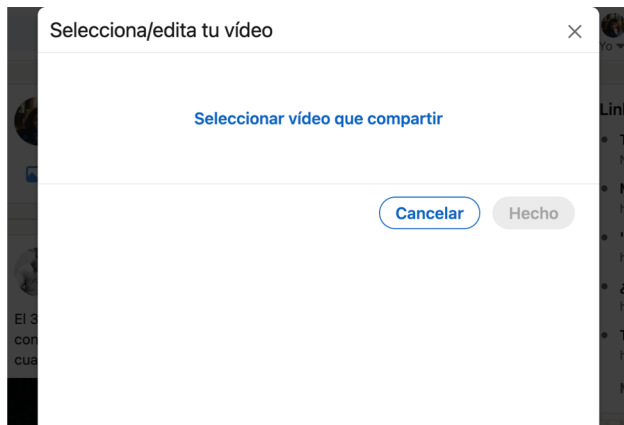
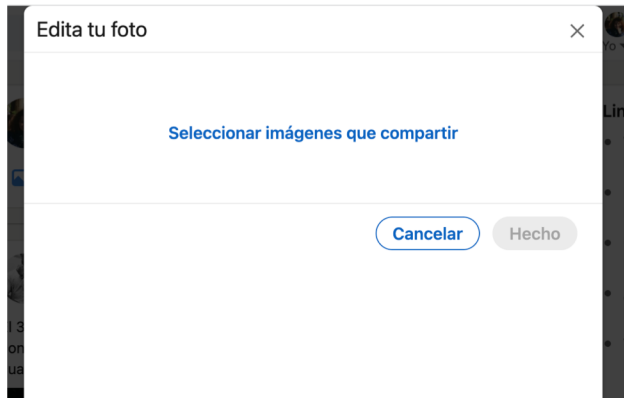
¿Qué y cómo publicar en LinkedIn?



Nada más entrar en tu cuenta de **LinkedIn** encontrarás, en el parte superior central, los elementos o formatos de publicación más frecuentes: foto, vídeo, evento y artículo.



¿Qué y cómo publicar en LinkedIn?

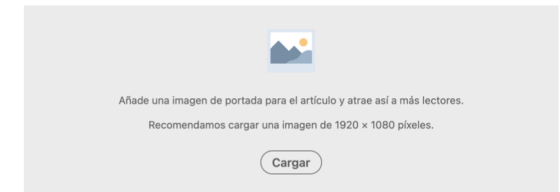


Para el evento, permite seleccionar si será en formato online o presencial. Describes el evento a continuación, en las entradas que ofrece a tal fin. También permite subir una imagen como portada del evento.

Permite escribir un artículo propio



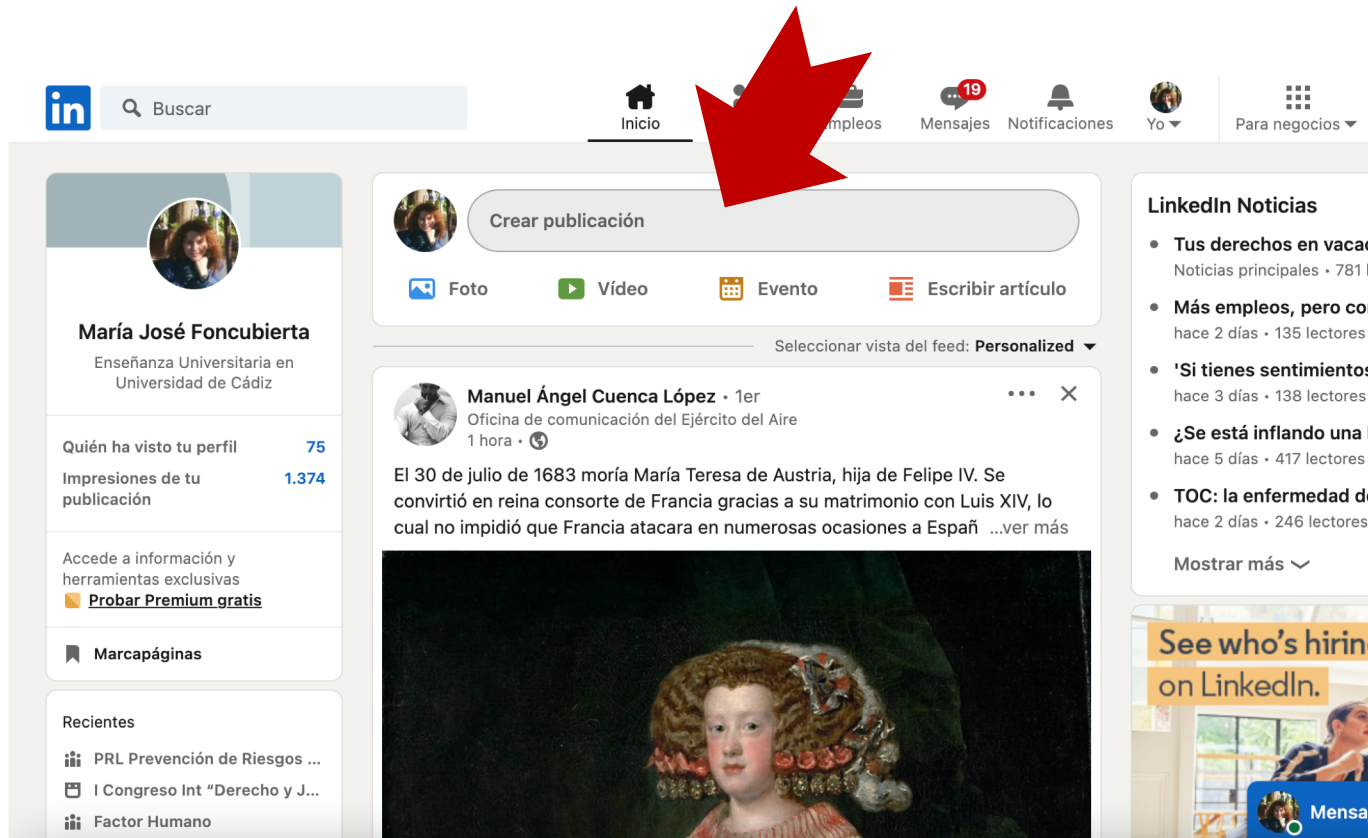
Titular



Escribe aquí. También puedes incluir @menciones o #hashtags.

Tanto para foto como vídeo, se abre una ventana para que cargues la que quieras.

¿Qué y cómo publicar en LinkedIn?



Para poder publicar en el resto de los formatos que se han señalado en la primera página de este documento, se ha de pulsar en “Crear publicación”.



¿Qué y cómo publicar en LinkedIn?



María José Foncubierta ▾

Publicar en Cualquiera




|¿Sobre qué quieres hablar?

Una vez dentro, se ha de pulsar “Más”



Más



Publicar



¿Qué y cómo publicar en LinkedIn?



María José Foncubierta ▾

Publicar en Cualquiera

¿Sobre qué quieres hablar?



Celebrar una ocasión especial



Publicar

Al pulsar se abre una ventana donde se puede seleccionar la opción deseada



Selecciona una opción



Te damos la bienvenida al equipo

Felicita a la nueva persona que se ha incorporado a tu equipo

Dar reconocimiento

Muestra aprecio a alguien con quien trabajas

Lanzamiento de proyecto

Comparte un nuevo hito de proyecto

Aniversario de trabajo

Celebra un hito profesional

Nuevo puesto

Comparte una actualización de empleo

Nuevo hito educativo

Comparte un hito educativo

Nuevo certificado

Celebra la obtención de un nuevo certificado

Volver



¿Qué y cómo publicar en LinkedIn?

María José Foncubierta
Publicar en Cualquiera

¿Sobre qué quieres hablar?

Comparte que estás buscando personal

Publicar

Al pulsar se abre una ventana donde se puede ofrecer la información deseada

Dinos qué puestos necesitas cubrir

Cargo
Añade el puesto que necesitas cubrir

Empresa
UCA Universidad de Cádiz

Tipo de lugar de trabajo
Presencial

Ahora puedes elegir la opción de trabajo híbrido.

Ubicación del empleo
Marbella y alrededores

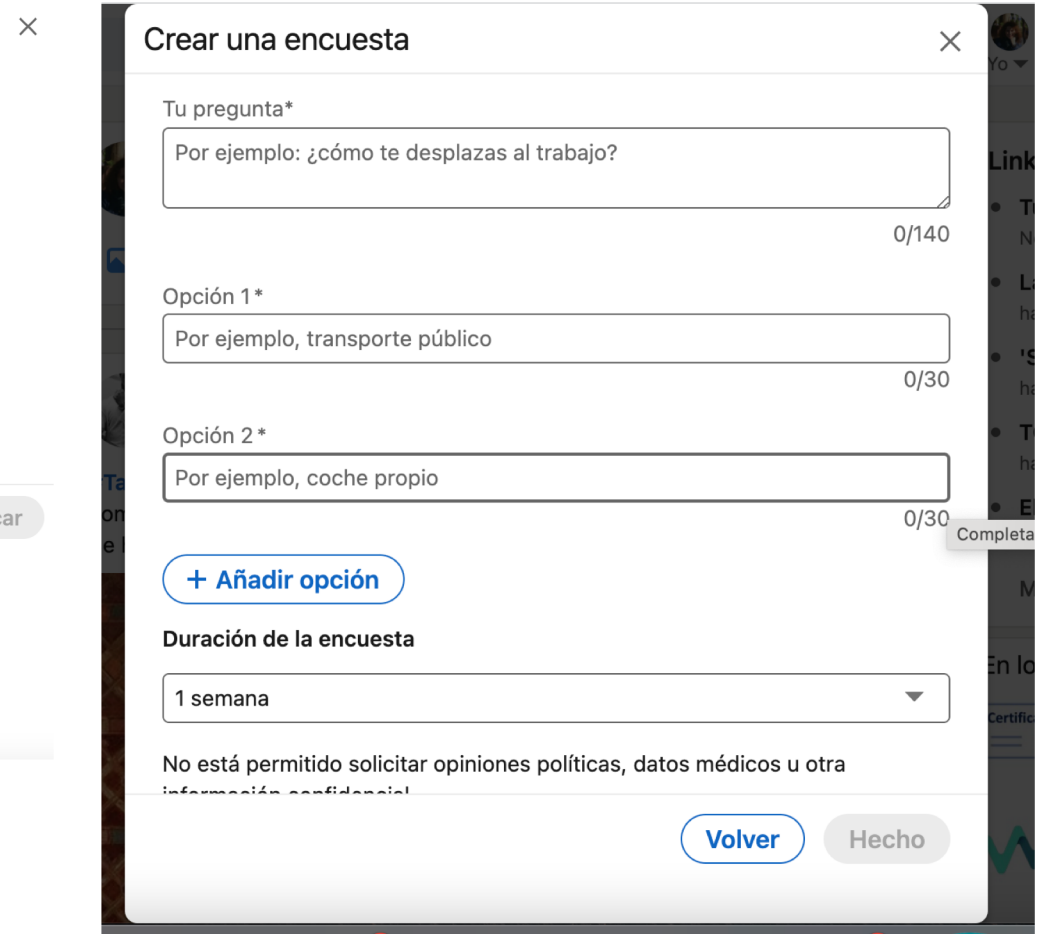
Tipo de empleo
Jornada completa

Volver Siguiente

¿Qué y cómo publicar en LinkedIn?



Al pulsar se abre una ventana donde se puede diseñar la encuesta





¿Qué y cómo publicar en LinkedIn?



María José Foncubierta ▼
Publicar en Cualquiera

¿Sobre qué quieres hablar?



Añadir un documento



Publicar

Al pulsar se abre una ventana desde donde subir el documento que se desea compartir



Compartir un documento



Seleccionar archivo

O cargar desde la nube:

Dropbox

Google Drive

Por motivos de accesibilidad, los miembros de LinkedIn que pueden ver tu publicación podrán descargar tu documento como archivo PDF. [Más información](#)

Volver

Hecho



¿Qué y cómo publicar en LinkedIn?



María José Foncubierta ▾

Publicar en Cualquiera

¿Sobre qué quieres hablar?



Encontrar especialista



Publicar

Al pulsar se abre una ventana desde donde añadir la información que ayude en la búsqueda



Encuentra especialistas



Responde a estas preguntas para entender mejor qué buscas:

¿En qué podemos ayudarte? *

Selecciona una categoría ▾

Ubicación *

Marbella y alrededores

Descripción*

Busco profesionales que puedan ayudarme con unos proyectos. ¿Alguien tiene recomendaciones?

25 caracteres como mínimo

0/750



Ejemplos

Volver

Hecho